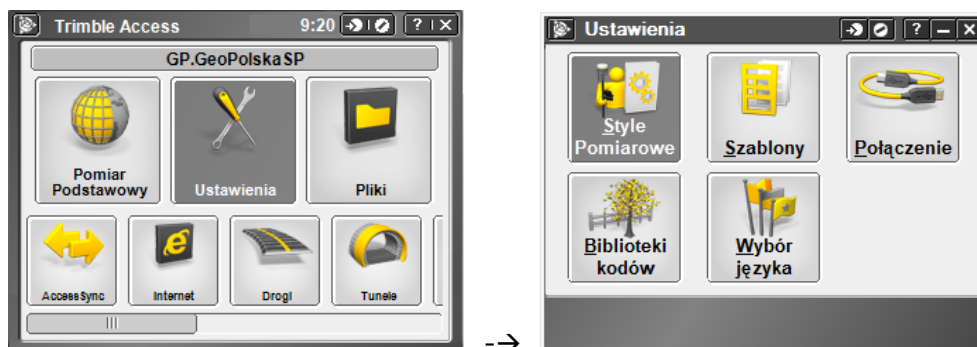


## Styl pomiarowy RTN VRSNET w Trimble Access

### USTAWIENIA STYLU POMIAROWEGO

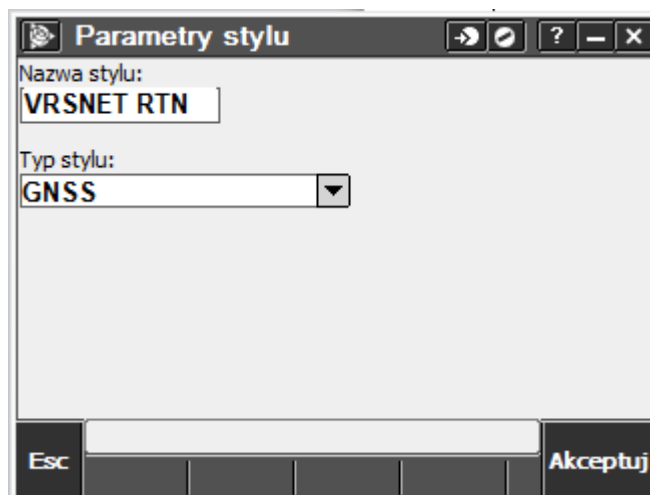
1. Wybieramy opcję **Ustawienia** -> **Style pomiarowe**



2. Tworzymy **Nowy** styl pomiarowy o nazwie **VRSNet**

Typ stylu to **GNSS**

Następnie **Akceptujemy**



### 3. Wchodzimy w **Opcje odbiornika ruchomego**

4. Ustawiamy zgodnie z obrazem po prawej stronie:

Typ pomiarów: **RTK**

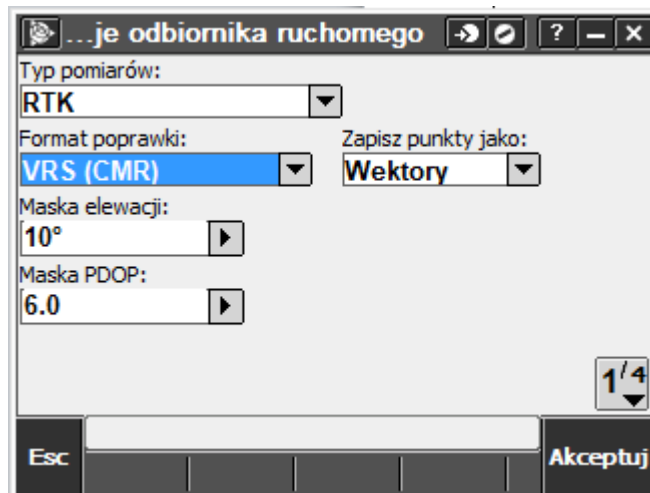
Format poprawki **VRS (CMR)**

Zapisz punkty jako: **Wektory**

Maska elewacji: **10°**

Maska PDOP: **6.0**

Przechodzimy na stronę [2/4]



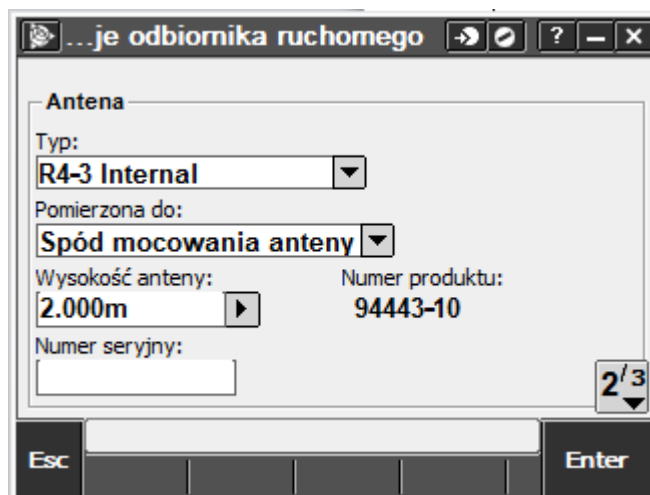
5. Ustawiamy:

Typ anteny: **Odpowiedni dla odbiornika**

**WAŻNE:** Antena **R4 Internal** to model inny niż **R4-3 Internal**. Analogicznie dla R6 i R8.

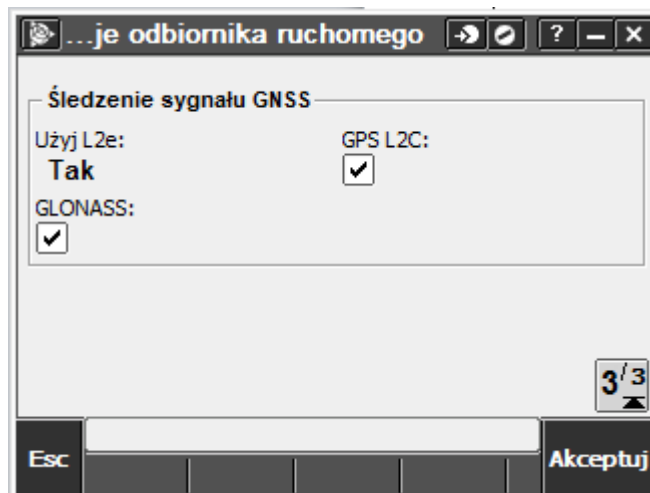
Wpisujemy domyślną wysokość anteny lub zostawiamy to pole puste.

Przechodzimy na kolejną stronę [3/3]

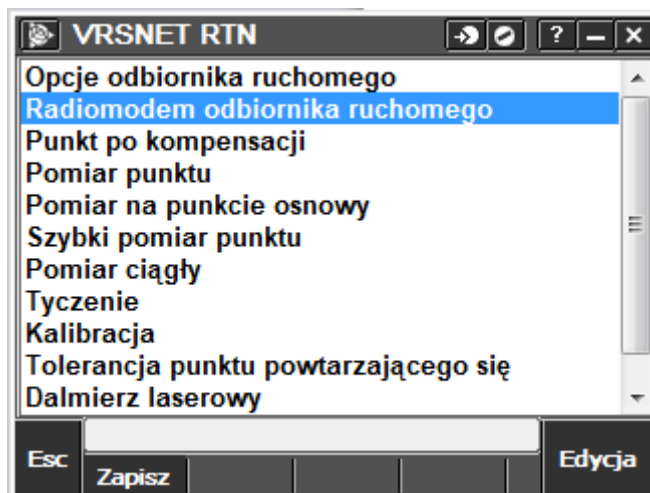


6. W zależności od śledzonych dla danego odbiornika sygnałów zaznaczamy odpowiednie opcje.

Całość **Akceptujemy**

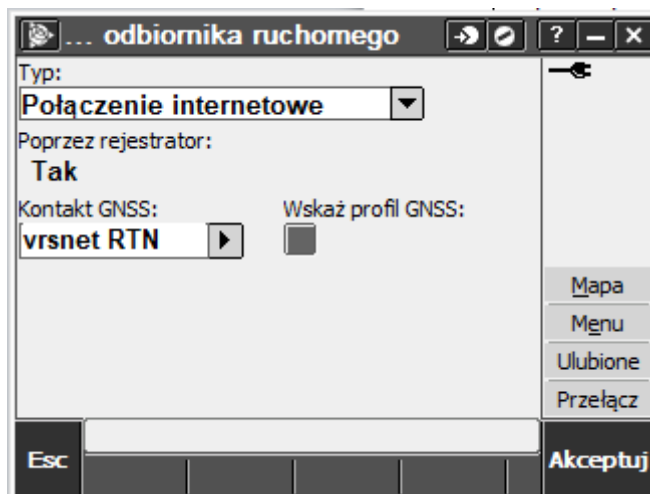


7. Przechodzimy do opcji **Radiomodem odbiornika ruchomego**



8. W miejscu **Typ** wybieramy **Połączenie internetowe**, a następnie w miejscu **Profil połączenia** ustawiony powinien być wcześniej ustawiony profil (w tym przypadku wybrany z menu kontekstowego profil **vrsnow RRTN**).

Całość **Akceptujemy**.



9. Przechodzimy do opcji **Pomiar punktu**

10. Zgodnie z obrazem po prawej ustawiamy

Krok zmiany numeracji: **1**

Zapis automatyczny: **Zaznaczony**

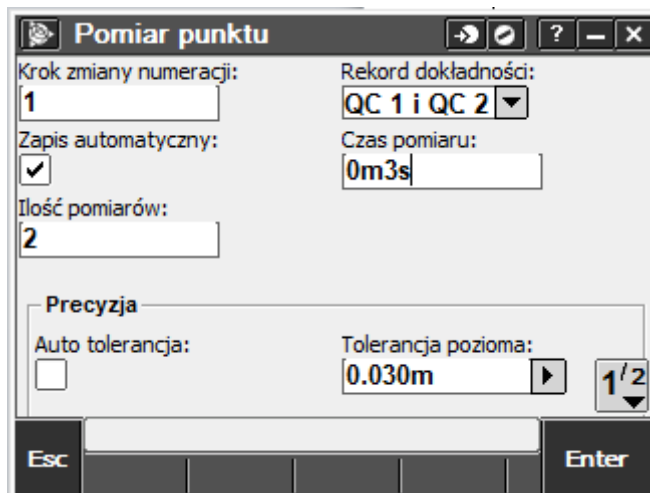
Czas pomiaru: **0m3s**

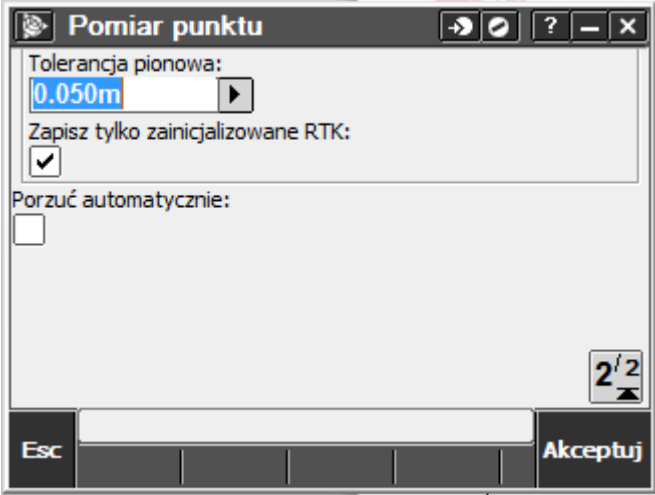
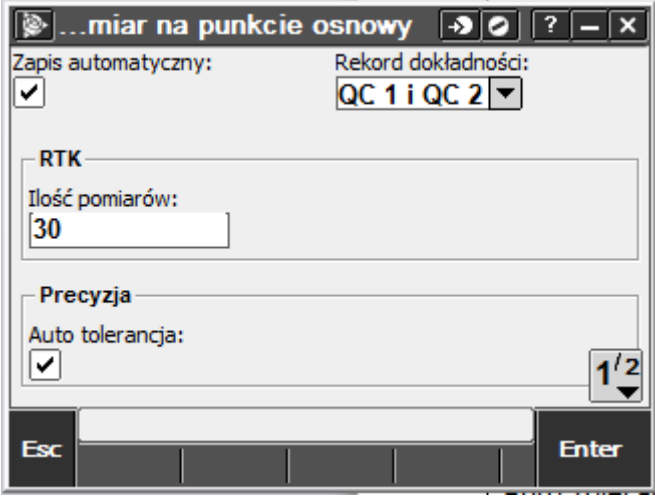
Ilość pomiarów: **2**

Auto tolerancja: **Puste**

Tolerancja pozioma: **według uznania**

Przechodzimy na stronę [1/2]



<p>11. Zmieniamy wartości tolerancji:</p> <p>Tolerancja pozioma: <b>0.030m</b></p> <p>Tolerancja pionowa: <b>0.050m</b></p> <p>Zapisz tylko RTK Prec.: <b>Zaznaczone</b></p> <p>Całość <b>Akceptujemy</b>.</p>	
<p>12. Przechodzimy do ustawień <b>Pomiar na punkcie osnowy</b></p>	
<p>13. Ustawiamy zgodnie z obrazem po prawej:</p> <p>Zapis automatyczny: <b>Zaznaczone</b></p> <p>Ilość pomiarów: <b>30</b></p> <p>Auto tolerancja: <b>Zaznaczone</b></p> <p>Całość <b>Akceptujemy</b></p>	
<p>14. Całość <b>Zapisujemy!</b></p>	

**Powodzenia!**